



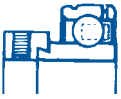



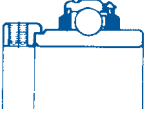
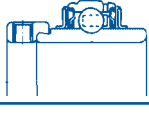



## UMSCHLÜSSELUNG-FLANSLAGERGEHÄUSE

Typ	SKF	INA	NTN	ASAHI	NSK	RHP
	YAR-2F	GYE-KRRB	UC200	UC200	UC200	1000G
	–	–	UC200 / LLJ	–	UC200 / LLJ	T1000G
	YAR2-2F	–	–	–	–	1000GFS
	YAT2	GAY-NPPB	AS200	B200	AS200	1200G
	YET2	GRAE-NPPB	AEL200	KH200+ER	AEL200	1200ECG
	YEL2-2F	GE-KRRB	UEL200	UG200+ER	UEL200	1000DECG

Alle Angaben ohne Gewähr

Vergleichsliste Gehäuselager





## UMSCHLÜSSELUNG-FLANSLAGERGEHÄUSE

Typ	SKF	INA	NTN	ASAHI	NSK	RHP
	–	GE-KPPB <sup>3</sup>	–	–	–	T1000DECG
	YEL-2F	–	UEL200	–	UEL200	1000DECGFS
	YSA2-2F	GSH-RRB	UK200	UK200	UK200	1000KG
	1726200-2RS1	200-NPPB	CS200LLU	CS200ZZ	CS200LLU	1726200-2RS
	–	–	UC300	UC300	UC300	–

Alle Angaben ohne Gewähr

Vergleichsliste Gehäuselager






## UMSCHLÜSSELUNG-FLANSLAGERGEHÄUSE

Typ	SKF	INA	NTN	ASAHI	NSK	RHP
	SY-TF / SYJ-TF	RASEY	UCP200	UCP200	UCP200	NP
			UCPX00	UCPX00	UCPX00	MP
	SY-WM / SYJ-WM	RASE	UEL200	UGP200	UEL200/EWP200	NP-DEC
	SY-FM / SYJ-FM	PASE	AEL200	KHP200	AEL200/ENP200	NP-EC
	SY-RM / SYJ-RM	PASEY	ASP200	BP200	ASP200/UBP200	NP-A
	FY-TF / FYJ-TF	RCJY	UCF200	UCF200	UCF200	SF
			UCFX00	UCFX00	UCFX00	MSF
	FY-WM / FYJ-WM	RCJ	UEL200	UGF200	UEL200	SF-DEC
	FY-FM / FYJ-FM	PCJ	AEL200	KHF200	AEL200/-	SF-EC
	FY-RM / FYJ-RM	PCJY	ASF200	BF200	ASF200/UBF200	SF-A
	FYTB-TF / FYTJ-TF	RCJTY	UCFL200	UCFL200	UCFL200	SFT
			UCFLX00	UCFLX00	UCFLX00	MSFT
	FYTB-WM / FYTJ-WM	RCJT	UELFL200	UGFL200	UELFL200/EWFL200	SFT-DEC
	FYTB-FM / FYTJ-FM	PCJT	AELFL200	KHFL200	AELFL200/-	SFT-EC
	FYTB-RM / FYTJ-RM	PCJTY	ASFL200	BFL200	ASFL200/UBFL200	SFT-A
	FYC-TF	RMEY	UCFC200	UCFC200	UCFC200	FC
			UCFCX00	UCFCX00	UCFCX00	MFC
	FYC-WM	RME	UELFC200	UGFC200	UELFC200/EWFC200	FC-DEC
	FYC-FM	PME	AELFC200	KHFC200		FC-EC
	FYC-RM	PMEY	ASFC200	BFC200		FC-A

Alle Angaben ohne Gewähr

Vergleichsliste Gehäuselager





## UMSCHLÜSSELUNG-FLANSLAGERGEHÄUSE

Typ	SKF	INA	NTN	ASAHI	NSK	RHP
		FLCTE	AELFD200 ASFD200	KHLCTE200 BLCTE200	AELFD200/ENFD200 ASFD200/UBFD200	LFTC-EC LFTC-A
	SYF-TF	RSHEY				SNP
	SYF-WM	RSHE				SNP-DEC
	SYF-FM	PSHE				SNP-EC
	SYF-RM	PSHEY				SNP-A
			UCFH200	UCFK200	UCFH200	
	TU-TF	RTUEY	UCT200 UCTX00	UCT200	UCT200 UCTX00	ST MST
	TU-WM	RTUE	UFLT200	UGT200	UFLT200	ST-DEC
	TU-FM	PTUE	AELT200	KHT200		ST-EC
	TU-RM	PTUEY	AST200	BT200		ST-A
		RHEY	UCHB200	UCECH200	UCHB200	SCH / SCHB
		RHE	UELHB200			SCH / SCHB-DEC
		PHE	AELHB200			SCH / SCHB-EC
		PHEY	ASHB200			SCH / SCHB-A

Alle Angaben ohne Gewähr

Vergleichsliste Gehäuselager

## UMSCHLÜSSELUNG-FLANSLAGERGEHÄUSE

Typ	SKF	INA	NTN	ASAHI	NSK	RHP
	P-TF					LPB
	P-WM					LPB-DEC
	P-FM	PB	AELPP200	KHPP200	AELPP200	LPB-EC
	P-RM	PBY	ASPP200	BPP200	ASPP200	LPB-A
	PF-TF	RRY				SLFE
	PF-WM	RR				SLDE-DEC
	PF-FM	RA	AELPF200	KHPF200	AELPF200	SLFE-EC
	PF-RM	RAY	ASPF200	BPF200	ASPF200	SLFE-A
	PFT-TF	RRTY				SLFL
	PFT-WM	RRT				SLFL-DEC
	PFT-FM	RAT	AELPFL200	KHPFL200	AELPFL200	SLFL-EC
	PFT-RM	RATY	ASPFL200	BPFL200	ASPFL200	SLFL-A
	PFD-TF					SLFT
	PFD-WM	RRTR				SLFT-DEC
	PFD-FM	RATR				SLFT-EC
	PFD-RM	RATRY				SLFT-A